

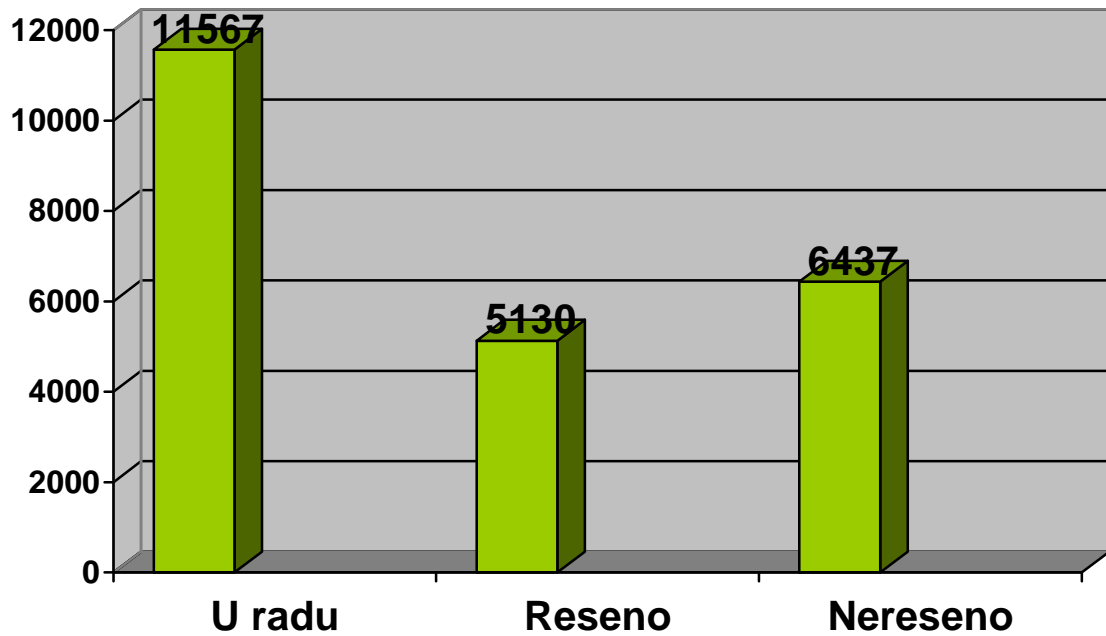
ИЗВЕШТАЈ
од 01.01.2011.године до 30.06.2011.године

Подаци за све материје - укупни резултати рада

Материја	Број судија у суду	Укупан број предмета у раду суда	Укупан број решених предмета у суду	Укупан број нерешених предмета у суду	Просечан број решених предмета по судији у суду	Просечно предмета у раду по судији у суду	Просечан прилив предмета по судији у суду
Грађанско одељење	38	11567	5130	6437	24,43	169,39	21,94
Грађанско одељење за радне спорове	12	5847	2919	2928	40,54	244,00	37,89
Кривично одељење	24	8323	5925	2398	41,13	99,88	39,81
Одељење за кривичне поступке према малолетницима	3	87	74	13	4,11	4,33	4,22
Посебно одељење за организовани криминал	10	209	191	18	3,18	1,80	3,35
Одељење за ратне злочине	6	43	43	0	1,19	0,00	1,08
Веће за поступке по захтевима за рехабилитацију	5	16	13	3	0,43	0,60	0,47

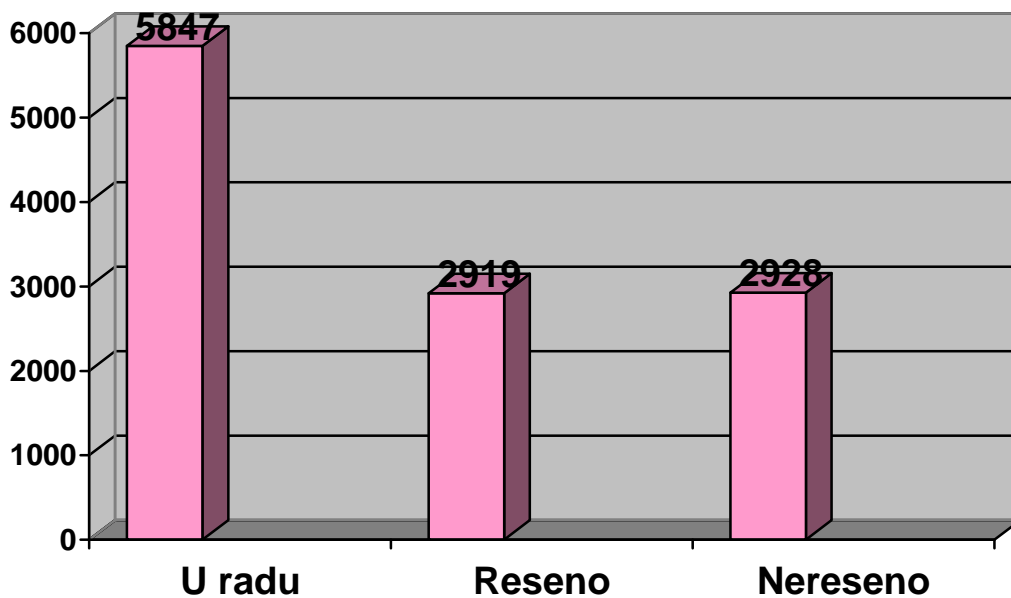
Грађанско одељење (Гж, Гж2, Р)

Материја	Број судија у суду	Укупан број предмета у раду суда	Укупан број решених предмета у суду	Укупан број нерешених предмета у суду	Просечан број решених предмета по судији у суду	Просечно предмета у раду по судији у суду	Просечан прилив предмета по судији у суду
Грађанско одељење	38	11567	5130	6437	24,43	169,39	21,94



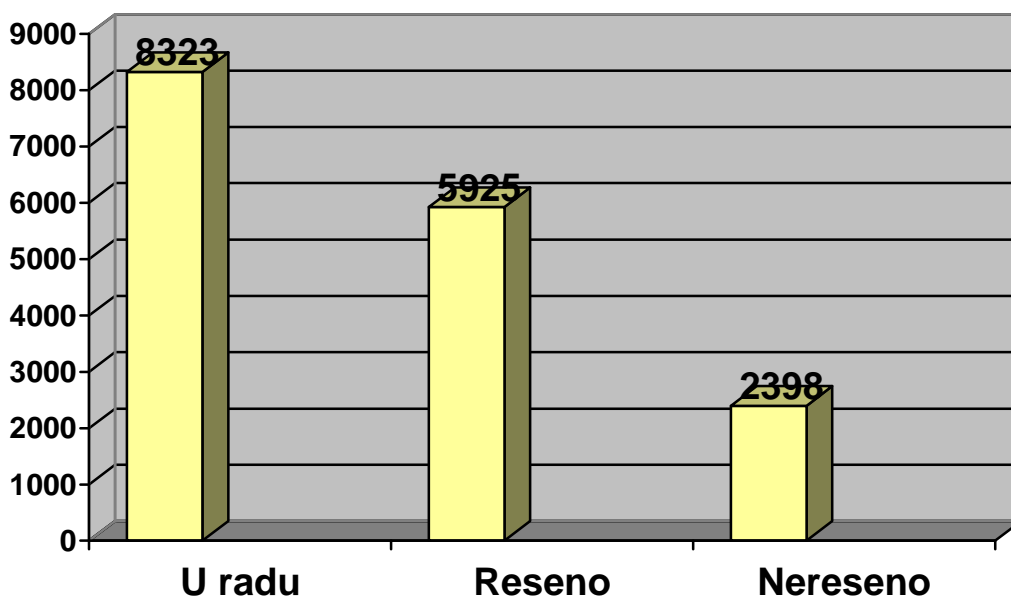
Грађанско одељење за радне спорове (Гж, Гж2, Р)

Материја	Број судија у суду	Укупан број предмета у раду суда	Укупан број решених предмета у суду	Укупан број нерешених предмета у суду	Просечан број решених предмета по судији у суду	Просечно предмета у раду по судији у суду	Просечан прилив предмета по судији у суду
Грађанско одељење за радне спорове	12	5847	2919	2928	40,54	244,00	37,89



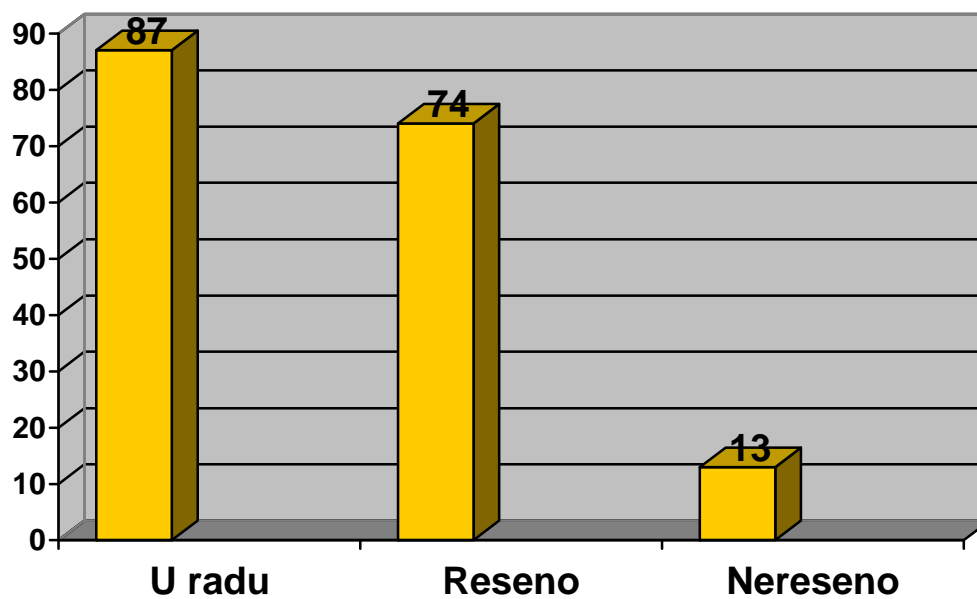
Кривично одељење (Кж1, Кж2, Кж3, Кр, Кж1 ПОЗ, Кж2 ПОЗ)

Материја	Број судија у суду	Укупан број предмета у раду суда	Укупан број решених предмета у суду	Укупан број нерешених предмета у суду	Просечан број решених предмета по судији у суду	Просечно предмета у раду по судији у суду	Просечан прилив предмета по судији у суду
Кривично одељење	24	8323	5925	2398	41,13	99,88	39,81



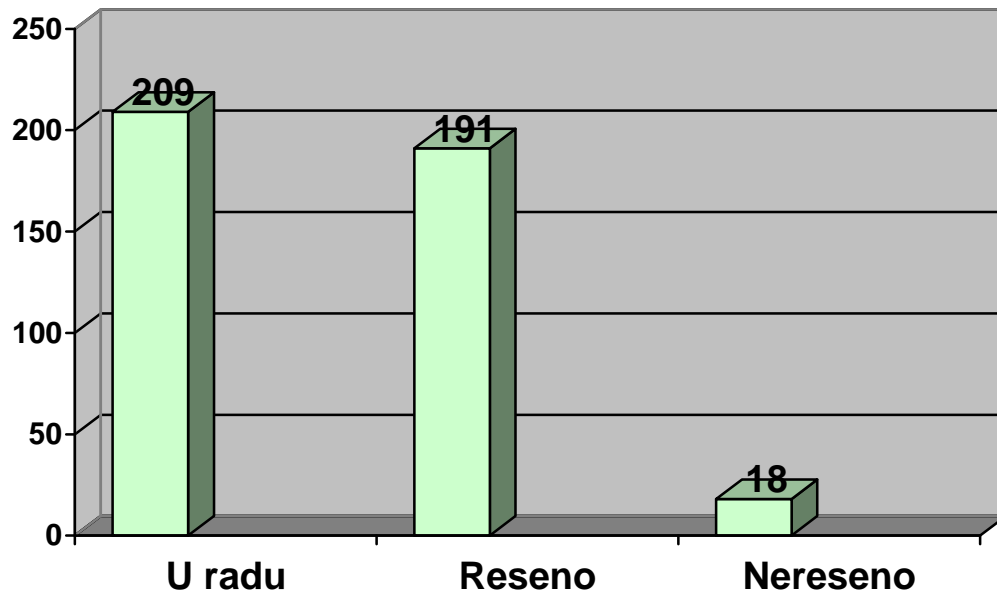
Одељење за кривиче поступке према малолетницима

Материја	Број судија у суду	Укупан број предмета у раду суда	Укупан број решених предмета у суду	Укупан број нерешених предмета у суду	Просечан број решених предмета по судији у суду	Просечно предмета у раду по судији у суду	Просечан прилив предмета по судији у суду
Одељење за кривичне поступке према малолетницима	3	87	74	13	4,11	4,33	4,22



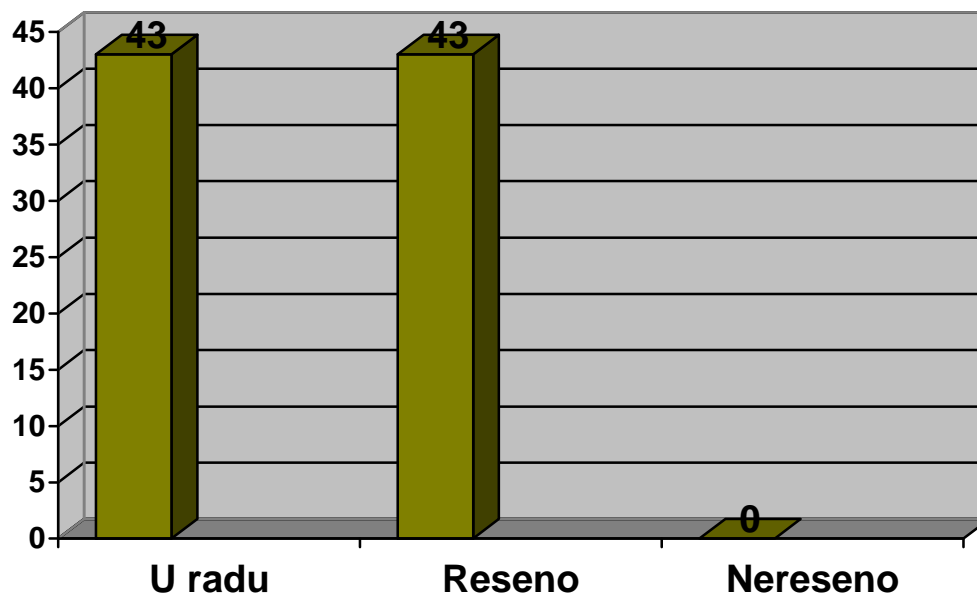
Посебно одељење за организовани криминал

Материја	Број судија у суду	Укупан број предмета у раду суда	Укупан број решених предмета у суду	Укупан број нерешених предмета у суду	Просечан број решених предмета по судији у суду	Просечно предмета у раду по судији у суду	Просечан прилив предмета по судији у суду
Посебно одељење за организовани криминал	10	209	191	18	3,18	1,80	3,35



Одељење за ратне злочине

Материја	Број судија у суду	Укупан број предмета у раду суда	Укупан број решених предмета у суду	Укупан број нерешених предмета у суду	Просечан број решених предмета по судији у суду	Просечно предмета у раду по судији у суду	Просечан прилив предмета по судији у суду
Одељење за ратне злочине	6	43	43	0	1,19	0,00	1,08



Веће за поступке по захтевима за рехабилитацију

Материја	Број судија у суду	Укупан број предмета у раду суда	Укупан број решених предмета у суду	Укупан број нерешених предмета у суду	Просечан број решених предмета по судији у суду	Просечно предмета у раду по судији у суду	Просечан прилив предмета по судији у суду
Одељење за поступке по захтевима за рехабилитацију	5	16	13	3	0,43	0,60	0,47

